

МИНИСТЕРСТВО НАУКИ И ВЫСШЕГО ОБРАЗОВАНИЯ
РОССИЙСКОЙ ФЕДЕРАЦИИ
ФЕДЕРАЛЬНОЕ ГОСУДАРСТВЕННОЕ БЮДЖЕТНОЕ ОБРАЗОВАТЕЛЬНОЕ
УЧРЕЖДЕНИЕ ВЫСШЕГО ОБРАЗОВАНИЯ
«РЯЗАНСКИЙ ГОСУДАРСТВЕННЫЙ УНИВЕРСИТЕТ ИМЕНИ С.А. ЕСЕНИНА»

Утверждаю:
декан естественно-
географического факультета



С.В. Жеглов
«30» августа 2019 г.

РАБОЧАЯ ПРОГРАММА ДИСЦИПЛИНЫ

Основы проектной деятельности и командной работы

Уровень основной профессиональной образовательной программы:

бакалавриат

Направление подготовки: 04.03.01 Химия

Направленность (профиль) Медицинская и фармацевтическая химия Форма

обучения: очная

Сроки освоения ОПОП: 4 года

Факультет социологии и управления

Кафедра социологии

Рязань, 2019

ВВОДНАЯ ЧАСТЬ

1. ЦЕЛИ ОСВОЕНИЯ ДИСЦИПЛИНЫ

Целями освоения дисциплины «Основы проектной деятельности и командной работы» является формирование компетенций необходимых для освоения бакалаврами базовых теоретических знаний в области проектной деятельности; познакомить студентов с основными элементами проектной деятельности, с технологией командной работы для осуществления практической деятельности в соответствии с выбранным направлением подготовки 04.03.01 Химия.

2. МЕСТО ДИСЦИПЛИНЫ (МОДУЛЯ) В СТРУКТУРЕ ОПОП ВУЗА

2.1. Дисциплина Б1.0.07 «Основы проектной деятельности и командной работы» относится к обязательной части Блока Б 1.

2.2. Для изучения данной дисциплины (модуля) необходимы следующие предшествующие дисциплины:

- Экономика;
- Правоведение;
- Русский язык и культура речи.

2.3. Перечень последующих дисциплин, для которых необходимы знания, умения и навыки, формируемые данной дисциплиной:

- Основы проектирования и экологическая экспертиза;
- Подготовка к процедуре защиты и защита выпускной квалификационной работы.

2.4 Перечень планируемых результатов обучения по дисциплине (модулю), соотнесенных с планируемыми результатами освоения основной профессиональной образовательной программы

Изучение данной дисциплины направлено на формирование у обучающихся универсальных (УК) компетенций:

№ п/п	Код и содержание компетенции	Код и наименование индикатора достижения компетенции	Перечень планируемых результатов обучения по дисциплине В результате изучения дисциплины обучающиеся должны:		
			Знать	Уметь	Владеть (навыками)
1	2	3	4	5	6
1.	УК-2. Способен определять круг задач в рамках поставленной цели и выбирать оптимальные способы их решения, исходя из действующих правовых норм, имеющихся ресурсов и ограничений	УК-2.1. Определяет круг задач в рамках поставленной цели, предлагает способы их решения и ожидаемые результаты в рамках проектной деятельности. УК-2.3. Выполняет задачи в зоне своей ответственности в соответствии с запланированными результатами и точками контроля, при необходимости корректирует способы решения задач.	Сущность проектной технологии и требования к проектам Цели и содержание контроля проекта	Формулировать цели и задачи при разработке проекта Распределять зоны ответственности	Навыками планирования действий по разработке проекта Способностью к анализу полученной информации
2.	УК-3. Способен осуществлять социальное взаимодействие и реализовывать свою роль в команде	УК-3.1. Определяет свою роль в социальном взаимодействии и командной работе, выбирает стиль руководства и общения, исходя из стратегии сотрудничества для достижения поставленной цели.	Правила и принципы социального взаимодействия	Применять приемы коммуникации в практических ситуациях	Навыками социального взаимодействия

		УК-3.2. Организует работу команды / взаимодействует в команде, учитывая различия, особенности поведения и интересы других участников	Основы командной работы и коммуникации	Организовывать командную работу проектной группы	Навыками работы в команде проекта
		УК-3.3. Анализирует и оценивает результативность взаимодействия в команде, определяет последовательность шагов в решении возможных проблем для достижения заданного результата.	Принципы формирования и управления командой проекта	Осуществлять управление командой проекта	Навыками анализа и оценки работы команды на всех этапах проектной деятельности

ОСНОВНАЯ ЧАСТЬ

1. ОБЪЕМ ДИСЦИПЛИНЫ (МОДУЛЯ) И ВИДЫ УЧЕБНОЙ РАБОТЫ

Вид учебной работы	Всего часов	Семестры			
		№4	№	№	№
		часов	Часов	часов	часов
1	2	3	4	5	6
1. Контактная работа обучающихся с преподавателем (по видам учебных занятий) (всего)	36	36	-	-	-
В том числе:	36	36			
Лекции (Л)	18	18			
Практические занятия (ПЗ), Семинары (С)	18	18			
Лабораторные работы (ЛР)		-			
Иные учебные занятия (индивидуальные занятия, групповые занятия и др.)					
2. Самостоятельная работа студента (всего)	36	36			
В том числе	-	-	-	-	-
<i>СРС в семестре:</i>	36	36			
Курсовая работа	КП				
	КР				
Другие виды СРС:	-	-	-	-	-
Выполнение заданий при подготовке к практическим занятиям		12			
Конспектирование учебных материалов, видеозаписей и др.		8			
Подготовка к написанию контрольной работы		4			
Подготовка (написание) проекта		12			
<i>СРС в период сессии</i>					
Вид промежуточной аттестации	зачет (З),	3			
	экзамен (Э)				
ИТОГО: общая трудоемкость	часов	72			
	зач. ед.	2			

2. СОДЕРЖАНИЕ ДИСЦИПЛИНЫ (МОДУЛЯ)

2.1. Содержание разделов дисциплины (модуля)

№ семестра	№ раздела	Наименование раздела дисциплины (модуля)	Содержание раздела в дидактических единицах
1	2	3	4
4	1	Основы проектной деятельности	Объект, средства и задачи проектирования. Понятие, признаки, основные функции проекта. Классификация проектов. Основные ошибки при разработке проекта. Жизненный цикл проекта. Этапы проектирования. Источник финансирования проектной деятельности. Бюджет проекта. Контроль и завершение работ по проектной деятельности.
4	2	Командная работа в проекте	Схема и структура управления проектом. Кадровое обеспечение. Методы коллективной работы над проектом. Управление командой проекта. Современные приемы, методы, средства, технологии формирования команды. Игры на сплочение коллектива, снятие эмоционального напряжения, мотивацию к сотрудничеству.

2.2. Перечень лабораторных работ (при наличии), примерная тематика курсовых работ (при наличии) нет

3. САМОСТОЯТЕЛЬНАЯ РАБОТА СТУДЕНТА

Самостоятельная работа осуществляется в объеме 40 часов.

Виды СРС:

- Выполнение заданий при подготовке к практическим занятиям;
- Конспектирование учебных материалов, видеозаписей и др.;
- Подготовка к написанию контрольной работы;
- Подготовка (написание) проекта.

Формами текущего контроля успеваемости являются:

- Собеседование
- Тест

➤ Защита работ (проекта)

4. ОЦЕНОЧНЫЕ СРЕДСТВА ДЛЯ КОНТРОЛЯ УСПЕВАЕМОСТИ И РЕЗУЛЬТАТОВ ОСВОЕНИЯ ДИСЦИПЛИНЫ (МОДУЛЯ)
(см. Фонд оценочных средств)

4.1. Рейтинговая система оценки знаний обучающихся по дисциплине (модулю) (при необходимости).

5. УЧЕБНО-МЕТОДИЧЕСКОЕ И ИНФОРМАЦИОННОЕ ОБЕСПЕЧЕНИЕ ДИСЦИПЛИНЫ (МОДУЛЯ)

5.1. Основная литература

№ п/п	Автор (ы), наименование, место издания и издательство, год	Используется при изучении разделов	Семестр	Количество экземпляров
1	2	3	4	5
1	Анисина, Е.А. Социальное проектирование [Электронный ресурс] : курс лекций / Е.А. Анисина. – Рязань: РГУ, 2016. - Режим доступа: http://e-learn2.rsu.edu.ru/moodle2/course/view.php?id=641 (дата обращения: 05.04.2020).	1-2	4	ЭР
2	Анисина, Е.А. Управление проектами [Электронный ресурс] : курс лекций / Е.А. Анисина. – Рязань: РГУ, 2016. - Режим доступа: http://e-learn2.rsu.edu.ru/moodle2/course/view.php?id=641 (дата обращения: 05.04.2020).	1-2	4	ЭР
3	Управление проектами [Электронный ресурс] : учебник и практикум для академического бакалавриата / А. И. Балашов [и др.] ; под общ. ред. Е. М. Роговой. – Москва : Юрайт, 2018. – 383 с. – Режим доступа: https://www.biblio-online.ru/bcode/431784 (дата обращения: 25.03.2020).	1	4	ЭБС

5.2. Дополнительная литература

№ п/п	Автор (ы), наименование, место издания и издательство, год	Используется при изучении разделов	Семестр	Количество экземпляров
1	2	3	4	5
	Бучаев, Г. А. Управление проектами: курс лекций [Электронный ресурс] : учебное пособие / Г. А. Бучаев. – Махачкала : ДГУНХ, 2017. – 104 с. – Режим доступа: http://biblioclub.ru/index.php?page=book&id=473822 (дата обращения: 25.03.2020).	1-2	4	ЭБС

2	Гатина, Л.И. Социальное проектирование [Электронный ресурс]: учебно-методическое пособие / Л.И. Гатина. – Казань: КГТУ, 2009. – Режим доступа: http://biblioclub.ru/index.php?page=book&id=270547 (дата обращения: 25.03.2020).	1	4	ЭБС
3	Левушкина, С. В. Управление проектами [Электронный ресурс] : учебное пособие / С. В. Левушкина. – Ставрополь : Ставропольский государственный аграрный университет, 2017. – 204 с. – Режим доступа: http://biblioclub.ru/index.php?page=book&id=484988 (дата обращения: 25.03.2020).	1-2	4	ЭБС
4	Шарова, С.А. Социальные технологии : деловые игры [Электронный ресурс] / С.А. Шарова. - М.: Издательство ПСТГУ, 2013. - 224 с. – Режим доступа: http://biblioclub.ru/index.php?page=book&id=277161 (дата обращения: 25.03.2020).	2	4	ЭБС

5.3. Базы данных, информационно-справочные и поисковые системы

1. Moodle [Электронный ресурс] : среда дистанционного обучения / Ряз. гос. ун-т. – Рязань, [Б.г.]. – Доступ, после регистрации из сети РГУ имени С. А. Есенина, из любой точки, имеющей доступ к Интернету. – Режим доступа: <http://e-learn2.rsu.edu.ru/moodle2> (дата обращения: 01.04.2020).
2. Научная библиотека РГУ имени С. А. Есенина [Электронный ресурс] : сайт. – Режим доступа: <http://library.rsu.edu.ru>, свободный (дата обращения: 01.04.2020).
3. Труды преподавателей [Электронный ресурс]: коллекция // Электронная библиотека Научной библиотеки РГУ имени С. А. Есенина. – Доступ к полным текстам по паролю. – Режим доступа: <http://dspace.rsu.edu.ru/xmlui/handle/123456789/3> (дата обращения: 25.08.2019).
4. Университетская библиотека ONLINE [Электронный ресурс] : электронная библиотека. – Доступ к полным текстам по паролю. – Режим доступа: http://biblioclub.ru/index.php?page=main_ub_red (дата обращения: 01.04.2020).
5. Электронный каталог НБ РГУ имени С. А. Есенина [Электронный ресурс] : база данных содержит сведения о всех видах литературы, поступающих в фонд НБ РГУ имени С. А. Есенина. – Рязань, [1990 -].

– Режим доступа: <http://library.rsu.edu.ru/marc>, свободный (дата обращения: 01.04.2020).

6. Юрайт [Электронный ресурс]: электронная библиотека. – Доступ к полным текстам по паролю. – Режим доступа: <https://www.biblio-online.ru> (дата обращения: 01.04.2020).

5.4. Перечень ресурсов информационно-телекоммуникационной сети «Интернет» (далее – сеть «Интернет»), необходимых для освоения дисциплины (модуля)

1. eLIBRARY.RU [Электронный ресурс] : научная электронная библиотека. – Доступ зарегистрированным пользователям по паролю. – Режим доступа: <http://elibrary.ru/defaultx.asp> (дата обращения: 01.04.2020).

2. Всероссийский центр изучения общественного мнения [Электронный ресурс] : официальный сайт. – Режим доступа: <https://wciom.ru/about/aboutus/>, свободный (дата обращения: 01.04.2020).

3. PM.Profy. Управление проектами. MS Project. Профессионал управления проектами [Электронный ресурс] : сайт. – Режим доступа: <http://pmprofy.ru>, свободный (дата обращения: 01.04.2020).

4. Единое окно доступа к образовательным ресурсам [Электронный ресурс] : федеральный портал. – Режим доступа: <http://window.edu.ru>, свободный (дата обращения: 01.04.2020).

5. КиберЛенинка [Электронный ресурс] : научная электронная библиотека. – Режим доступа: <https://cyberleninka.ru>, свободный (дата обращения: 01.04.2020).

6. Московское отделение PMI [Электронный ресурс] : сайт. – Режим доступа: <https://pmi.ru>, свободный (дата обращения: 01.04.2020).

7. Проектная ПРАКТИКА [Электронный ресурс] : сайт. – Режим доступа: <https://pmpractice.ru>, свободный (дата обращения: 01.04.2020).

8. Российский центр компетенций по управлению проектами [Электронный ресурс]: сайт. – Режим доступа: <http://www.pmssoft.ru>, свободный (дата обращения: 01.04.2020).

5.5. Периодические издания

Архив номеров журнал «Управление проектами». Режим доступа: <https://pmmagazine.ru/> (дата обращения: 05.04.2020).

Журнал «Менеджмент в России за рубежом» Режим доступа: <http://www.mevriz.ru/news/archive/2011/>, свободный (дата обращения: 05.04.2020)

6. МАТЕРИАЛЬНО-ТЕХНИЧЕСКОЕ ОБЕСПЕЧЕНИЕ ДИСЦИПЛИНЫ

6.1. Требования к аудиториям (помещениям, местам) для проведения занятий: лекционные аудитории, оснащенные видеопроекционным оборудованием, средствами звуковоспроизведения и экраном, оборудованные учебной мебелью; библиотека, имеющая учебные места для студентов, оснащенные компьютерной техникой с доступом к базам данных и сети Интернет; компьютерный класс, мультимедийный курс лекций.

6.2. Требования к оборудованию рабочих мест преподавателя и обучающихся: Видеопроектор, ноутбук, переносной экран. В компьютерном классе должны быть установлены средства MS Office: Word, Excel, PowerPoint и др.




6.3. Требования к специализированному оборудованию: отсутствуют.

7. Методические указания для обучающихся по освоению дисциплины

Вид учебных занятий	Организация деятельности студента
Лекция	Написание конспекта лекций: кратко, схематично, последовательно фиксировать основные положения, выводы, формулировки, обобщения; помечать важные мысли, выделять ключевые слова, термины. Конспект лекции лучше подразделять на пункты, параграфы, соблюдая красную строку. Принципиальные места, определения, формулы и другое следует сопровождать замечаниями «важно», «особо важно», «хорошо запомнить» и т.п. Можно делать это и с помощью разноцветных маркеров или ручек. Обозначить вопросы, термины, материал, который вызывает трудности, пометить и попытаться найти ответ в рекомендуемой литературе. Если самостоятельно не удастся разобраться в материале, необходимо сформулировать вопрос и задать преподавателю на консультации, на практическом занятии.
Практические занятия	Проработка рабочей программы дисциплины, уделяя особое внимание целям и задачам, структуре и содержанию дисциплины. Конспектирование источников. Работа с конспектом лекций, подготовка ответов к контрольным вопросам, просмотр рекомендуемой литературы, работа с текстом (указать текст из источника и др.), прослушивание аудио- и видеозаписей по заданной теме, решение расчетно-графических заданий, решений задач по алгоритму и др.
Индивидуальные задания (защита /презентация выполненной работы)	Творческие домашние задания – одна из форм самостоятельной работы студентов, способствующая углублению знаний, выработке устойчивых навыков самостоятельной работы. Творческое задание – задание, которое содержит больший или меньший элемент неизвестности и имеет, как правило, несколько подходов. В качестве главных признаков творческих домашних работ студентов выделяют: высокую степень самостоятельности; умение логически обрабатывать материал; умение самостоятельно сравнивать, сопоставлять и обобщать материал;

	<p>умение классифицировать материал по тем или иным признакам; умение высказывать свое отношение к описываемым явлениям и событиям; умение давать собственную оценку какой-либо работы и др.</p> <p>Иллюстрации должны быть достаточными, но не чрезмерными. Для подготовки презентации рекомендуется использовать: Microsoft PowerPoint. Четко сформулировать цель презентации. Определить ключевые моменты в содержании текста и выделить их. Работа студента над докладом-презентацией включает отработку умения самостоятельно обобщать материал и делать выводы в заключении, умения ориентироваться в материале и отвечать на дополнительные вопросы слушателей, отработку навыков ораторства, умения проводить диспут.</p>
Контрольная работа	Работа с конспектом лекций, подготовка ответов к контрольным вопросам и др.
Защита проекта (презентация)	Проект это совместная учебно-познавательная, творческая деятельность обучающихся, имеющая общую цель, согласованные методы, способы деятельности, направленная на достижение общего результата по решению какой-либо проблемы. Защита проекта проводится в рамках практических занятий в несколько этапов. В итоге проходит практическое занятие, где мини-команды проводят презентацию и защиту своих проектов.
Подготовка к зачету	При подготовке к зачету необходимо ориентироваться на конспекты лекций, рекомендуемую литературу и др. Готовясь к зачету, студент ликвидирует имеющиеся пробелы в знаниях, углубляет, систематизирует и упорядочивает свои знания.

9. ПЕРЕЧЕНЬ ИНФОРМАЦИОННЫХ ТЕХНОЛОГИЙ, ИСПОЛЬЗУЕМЫХ ПРИ ОСУЩЕСТВЛЕНИИ ОБРАЗОВАТЕЛЬНОГО ПРОЦЕССА ПО ДИСЦИПЛИНЕ:

-  чтение лекций с использованием слайд-презентаций, графических объектов, схем через среду дистанционного обучения Moodle;
-  распространение самостоятельного задания, его проверка и консультирование через среду дистанционного обучения Moodle и посредством электронной почты;
-  консультирование обучающихся по подготовке к семинарским занятиям через среду дистанционного обучения Moodle и посредством электронной почты.

10. ТРЕБОВАНИЯ К ПРОГРАММНОМУ ОБЕСПЕЧЕНИЮ УЧЕБНОГО ПРОЦЕССА:

Набор ПО для кафедральных ноутбуков	
Название ПО	№ лицензии
Антивирус Kaspersky Endpoint Security	договор №02-ЗК-2019 от 15.04.2019 г.
Офисное приложение LibreOffice	свободно распространяемое ПО
Архиватор 7-zip	свободно распространяемое ПО
Браузер изображений FastStoneImageViewer	свободно распространяемое ПО
PDF ридер FoxitReader	свободно распространяемое ПО
Медиа проигрыватель VLC media player	свободно распространяемое ПО
Запись дисков ImageBurn	свободно распространяемое ПО
DJVU браузер DjVu Browser Plug-in	свободно распространяемое ПО